

須坂小 ICT 通信

No. 2

令和3年9月16日

須坂小情報教育係



3～6学年の保護者の皆様、夏休みにおけるお子様のタブレット使用に関しての支援や管理にご協力いただきありがとうございました。お子様の取り組みの様子はどうだったでしょうか。各クラスの様子を伺ってみると、観察したことや夏休みの思い出などをプレゼンアプリで発表したり、e ライブラリに積極的に取り組んだりするなど進んで活用する姿が多く見られたようです。2学期も十分な管理のもと、子どもたちが楽しく充実した学習を進めることができるようにご協力をお願いします。

さて、今週から1・2学年も週末にタブレットを持ち帰ることになり、タブレットを活用した学習が本格化してきました。3学年以上のクラスでは『Googleクラスルーム』を利用して担任が出した課題に対して自分の考えや感想を書いて送ったり、互いの意見を交流したりという活動を行っています。

Google Meetの運用も9月から始まっています。Google Meetは Zoom のようにオンラインを通して人と人をつなげるよさを持っています。オンライン授業や学活で活用できるだけでなく、他の小学校や地域の人々とオンライン交流しながら学習することも可能です。今後は、そのよさを学習活動の中で身近に感じられるように推進していきたいと考えています。

また、10日(金)の通知のとおり、お子様が安心して今回のGoogle Meetを使えるように運動会が行われる19日(日)の午後【運動会延期の場合は20日(月)】を使って試行テストを行います。

本校でも ICT 支援員の方々の協力をいただきながら各クラス使い方を学びましたが、初めての試行テストですので、ぜひ支援をよろしくをお願いします。下記に Google Meetの手順を載せておきますので参考になさってください。

Google Meet の入り方

1

クラス名が書かれた
クラスルームに入る

2

右上に出てくる
マークをタップ

* 試行テスト開始前に
表示します。通常は
表示していません。

3

『OK』⇒『続行』

“Meet”がマイクへのアクセスを
求めています

許可すると、通話で発言できるようになる
ほか、音声付きの動画の録画と音声を使っ
た検索も可能になります

許可しない

OK

利用規約、契約の概要、プライバシー ポリシー

続行

4

『今すぐ参加』をタップ



5

Meet 開始!

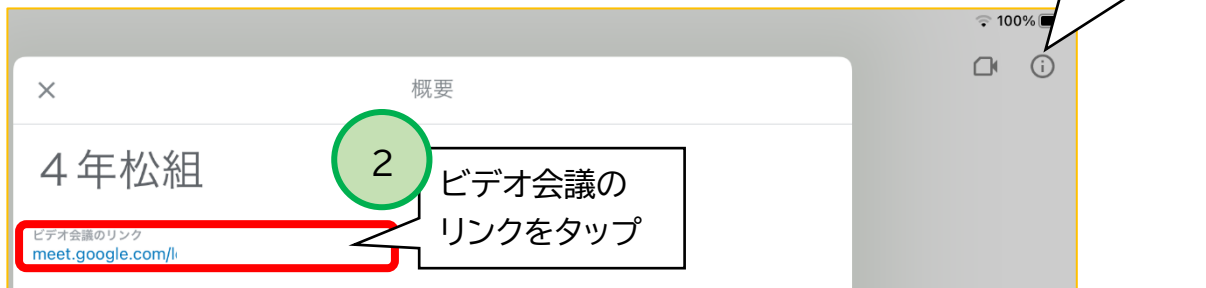



通話OFF 画面 音声 拍手 設定



参加する前に音声をタップしてミュートにする
ようお願いいたします。基本は自分が話す時にオ
ンにします。画面はオンのままでお願いいたします。

Google Meetに入れない場合の対応



 Meet接続テストの日程 19日(日) 運動会延期の場合は20日(月)

4・5・6学年

14:00~14:10 接続開始 **注**この時間より前は接続しないでください。

14:10~14:30 接続テスト *内容は各クラスの担任からお知らせします。

1・2・3学年


15:00~15:10 接続開始

15:10~15:30 接続テスト

もし操作の関係で不安な点や困っている点がありましたら事前に学校まで連絡をください。また兄弟関係のあるご家庭は高学年の様子を見てくださると見通しがもてます。



お願い

- ① バッテリーが低下しているタブレットが時々見うけられます。
基本家庭での充電になりますので、帰宅後または使用後は決められた場所で充電をする習慣をつけていきましょう。1・2年生は、土日に使いすぎると、月曜日の学習に影響が出ますので管理をお願いします。
- ② 写真等の整理を適宜行いましょう。学校でも確認を行いますが、写真や動画が多いとタブレットの動きが遅くなってしまうことがあります。
- ③ アプリを使用している際にフリーズしたり、ネットにつながらなかったりした場合は再起動をすると通常の状態に戻ります。ほとんどのケースはそれに対応できたので、ご家庭でもやっていただくと助かります。

情報教育担当

TEL 026-245-0071